

SARAL
ACCOUNTING
PACKAGE

CARRY OLD VOUCHER NO

Developed By :

DEEP SOLUTIONS

B/2, MAHALAXMI CENTER, RAMBAUG CROSS ROAD
JAGABHAI PARK, MANINAGAR, AHMEDABAD-380 008
(M) : 09898053777 / 07383315626 / 09904554232

Email : care@deepdoftwares.com
Website : www.deepsoftwares.com

ACCOUNT MASTER

ACCOUNT Master : EDIT Mode

Primary Details

A/c Code	A00001	Name	DR.SHACHINT SHAH		Op. Bal	0			
Group Code	85	Group Name	SUNDRY DEBITORS		Person	SHANHINT SHAH			
Address	205 SHAJANAD PALDI								
City	AHMEDABAD	State	GUJRAT	Pin	380006	CrDays	30	CrLimit	0
Phone No	9998422204			Email	TISH.BARIYA4031@GMAIL.COM		Web		
Tin. No		CST No		GSTIN		RegTyp	UNREGISTERED	S.CD	24
PAN No.		Gst Dt	__/__/__	Bank		Brnch		Km	0
IFSC		A/c No		A/c Type		P Typ.			
				Transport.					

Update Cancel Gstin Chk Video User: D 12/Nov/2021 11:29

वेपारी के खाते तथा कस्टमर के खाते बनाने के लिए इस मेनू का उपयोग किया जाता है।

ITEM MASTER

Item Master : EDIT Mode

Item Code	I0000028	Name	100 PIPER						
Category	E002	SPOON					U.O.M	NOS	
Gst Hsn	3923	Gst %	18	Cess %	28	Unit Cd	BORA		
P. Rate	0	S Rate	0	M R P	0	Min Rt	0		
Op. Stk	-4900	Min Stk	0	Max Stk	0	Image File Name			
S Disc	0	P Disc	0	Desc1	1				

Save Cancel Video User: D 19/Sep/2022 19:46

खरीदी और बिकरी में लगती सभी प्रकार की आइटम बनाने के लिए इस मेनू का उपयोग किया जाता है। आइटम को लगती सभी प्रकार की विगत लिखने के लिए इस मेनू का उपयोग किया जाता है।

SALE ENTRY

SALES ENTRY :: MODIFY MODE

V. No 25	Sales A/c X90002	SALES A/C			Bal : -728764
Area 27/04/2021	Party X90005	CASH A/C			Stated : 24 Gstin No.
B.Type TAX					
B.No 0025					
		Ch No	Ch Dt 07/06/2021		Assival 1315

Item	Item Description	Unit	Qty	0	Rate	D%	Cgst 9	Sgst 9	Igst 0	Amount
I0000078	ZESTA-WR 10KG	BUCKET	1.000		1315	0	118.35	118.35	0	1551.7

SR	ITEM_CD	ITEM_NAME	SIZE_CD	QUANTITY	RATE	Disc	AMOUNT	NET_AMO	DESC1	CGST	SGST	CGSTAM	SGSTAM	IGSTAMT	
1	I0000078	ZESTA-WR 10KG	BUCKET	1	1315	0	1315	1551.7	0	9	9	0	118.35	118.35	0
2	I0000121	ROSE HANDLE GOLD FINISH OLD	SET	5	1120	0	5600	6608	0	9	9	0	504	504	0
3	I0000010	SELF ADH.TAPE 24/20MTR	PCS	18	14.25	0	256.5	302.66	0	9	9	0	23.08	23.08	0
4	I0000106	RK WOOD 60/10	PKT	2	98	0	196	231.28	0	9	9	0	17.64	17.64	0
5	I0000118	500 MM GASCO DRAWER CHANNSET		2	210	0	420	495.6	0	9	9	0	37.8	37.8	0

Narration		Trn cd	Transport	Cr Days	Assi Val	Tot Qty 28	
		1		0	7787.5		

Cash Rcv	Desti	Km	Tds %	Tds Amt	Lr No	Lr Dt	Othr Dtl	Prcl	CGST	SGST	IGST	Rnd of -0.24
0		0				27/04/2021			700.87	700.87	0	N.Amt 9189

User : D 07/Jun/2021 22:01

बिकरी की एन्ट्री करने के लिए इस मेनू का उपयोग किया जाता हैं।

CARRY OLD VOUCHER NO

MASTERS TRANSACTION GST ENTRY LISTS VOUCHER REPORTS FAS REPORTS UTILITIES EXIT

A/C Master Item Master Sales Purchase Receipt Payments A/c Ledgers S

- Posting
- Settings
- Message Settings
- Day End / Year End
- Set A/c Period Ctrl+F2
- Voucher Format Settings Shift+F6
- Data Import From File
- Merge and Delete
- User Security
- Data Query
- Other Queries
- Missing Numbers
- Backup and Mail
- Video Training
- Usefull Downloads
- Review Form
- Whatsapp Login
- What's New
- About Saral Software
- Update Database Structure

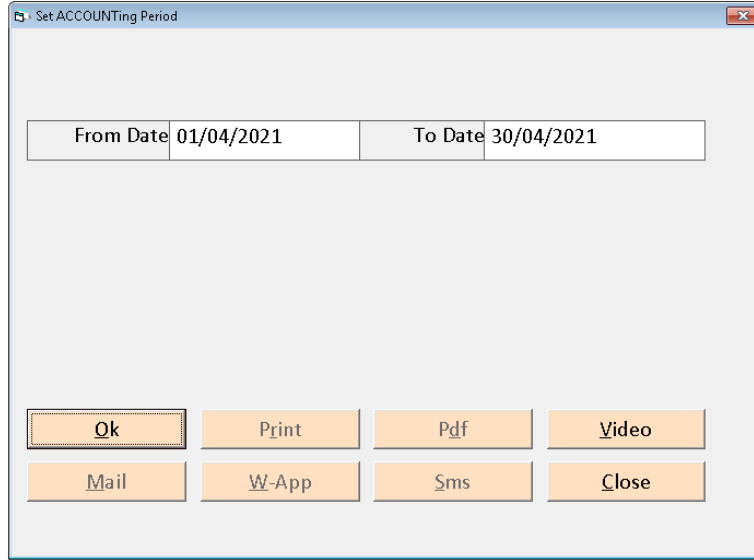
One Step Solution for Computerized Accountancy

SARAL ACCOUNTING PACKAGE

www.deepsoftwares.com | care@deepsoftwares.com

कंपनी अगर मासिक वाइस हिसाब रखना हे तो सबसे पहले यूटिलिटीज में जाके एकाउंटिंग Period सेट करने का रहेगा | जेसे की कम्पनी की शुरुआत ०१/०४/२०२२ से होती हे और मासिक के हिसाब से ३०/०४/२०२२ उसका Period रहेगा।

SET ACCOUNTING PERIOD



From Date	01/04/2021	To Date	30/04/2021
-----------	------------	---------	------------

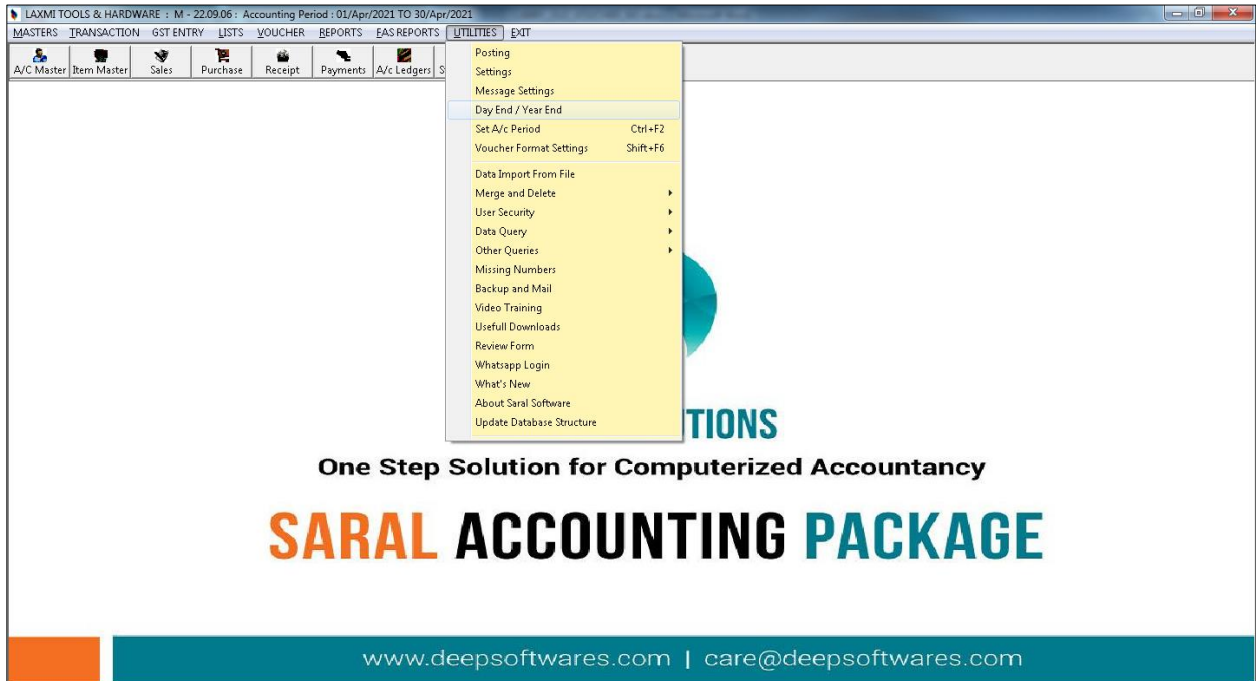
Ok Print Pdf Video

Mail W-App Sms Close

कंपनी का एकाउंटिंग Period Set यहा से किया जायेगा | यूटिलिटीज के अंदर आपको यह ऑप्शन देखने को मिलेगा |

एकाउंटिंग Period Set करने के बाद आप सॉफ्टवेर के अंदर काम कर सकते हे | और पुरे मास का काम पूरा होने के बाद आपको निचे मुजब के Steps को Follow करने का रहेगा |

DAY END / YEAR END



LAXMI TOOLS & HARDWARE : M - 22.09.06 : Accounting Period : 01/Apr/2021 TO 30/Apr/2021

MASTERS TRANSACTION GST ENTRY LISTS VOUCHER REPORTS EAS REPORTS UTILITIES EXIT

A/C Master Item Master Sales Purchase Receipt Payments A/c Ledgers

- Posting
- Settings
- Message Settings
- Day End / Year End
- Set A/c Period Ctrl+F2
- Voucher Format Settings Shift+F6
- Data Import From File
- Merge and Delete
- User Security
- Data Query
- Other Queries
- Missing Numbers
- Backup and Mail
- Video Training
- Usefull Downloads
- Review Form
- Whatsapp Login
- What's New
- About Saral Software
- Update Database Structure

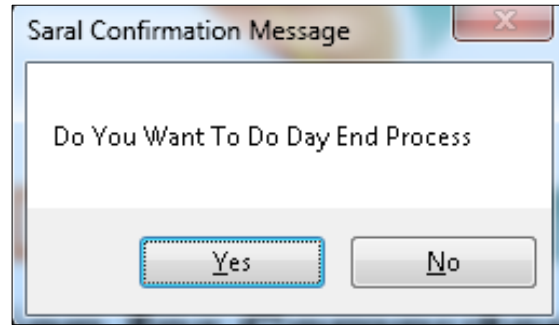
One Step Solution for Computerized Accountancy

SARAL ACCOUNTING PACKAGE

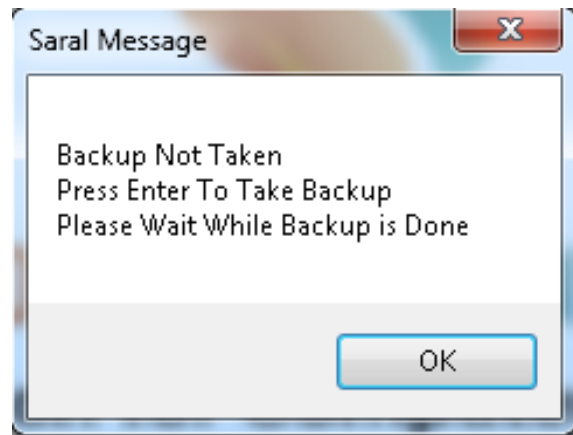
www.deepsoftwares.com | care@deepsoftwares.com

पुरे मास का काम खत्म होने के बाद आपको यूटिलिटीज के अंदर Day End / Year End का ऑप्शन देखने को मिलेगा |

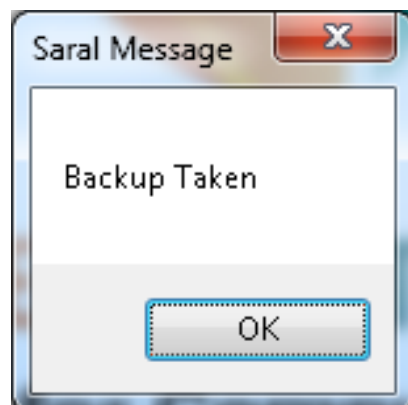
यह ऑप्शन पर क्लिक करने से निचे मुजब की स्क्रीन देखने को मिलेगी।



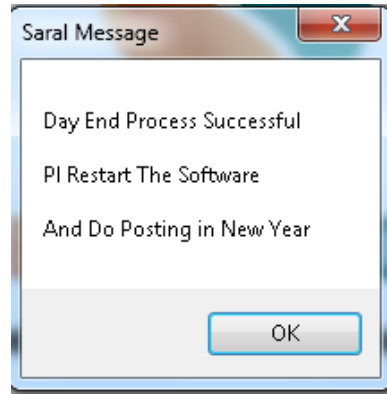
यह ऑप्शन में आपको बताया जायेगा की आपको Day End करना हे या नही अगर करना हे तो Yes करके आप आगे जा सकते हो ।



Yes का ऑप्शन क्लिक करने के बाद सॉफ्टवेर Automatacally Backup लेगा | Backup लेने के लिए आपको यह स्क्रीन पर सिर्फ Enter करने का रहेगा ।



Enter करते ही आपको Message आ जायेगा की बैकअप हो गया हे ।



Backup वाले Message को Ok करते ही आपकी Day End की Process पूरी हो जाएगी |
सॉफ्टवेर आपको फिर से ओपन करके सिर्फ यूटिलिटीज में पोस्टिंग करने का रहेगा।

Posting करने के बाद Software ओपन करते ही आपको Main स्क्रीन पर देख सकते हे की आपको
Software की तारीख उसके आगे के मास की मिलेगी |



आपने आगे के मास में जितनी भी एन्ट्री की हे उसका लास्ट वाउचर नंबर चेक करके आगे का वाउचर
नंबर आपको लाके देगा

|