

SARAL
ACCOUNTING
PACKAGE

GSTR-2 Maching

From with

Purchase Register

Devloped By :

DEEP SOLUTIONS

B/2, MAHALAXMI CENTER, RAMBAUG CROSS ROAD
JAGABHAI PARK, MANINAGAR, AHMEDABAD-380 008
(M) : 09898053777 / 07383315626 / 09904554232
Email : care@deepdoftwares.com
Website : www.deepsoftwares.com



SARAL ACCOUNTING PACKAGE

- **System Requirement**

1. **Operating System Windows 7 Or Above**

2. **M.S. Office 2010 Or Above**

3. **Browser: You need one of these browsers Installed on your System.**

- **Internet Explorer 10+**

- **Google Chrome 49+**

- **Firefox 45+**

4. **Internet Connection**



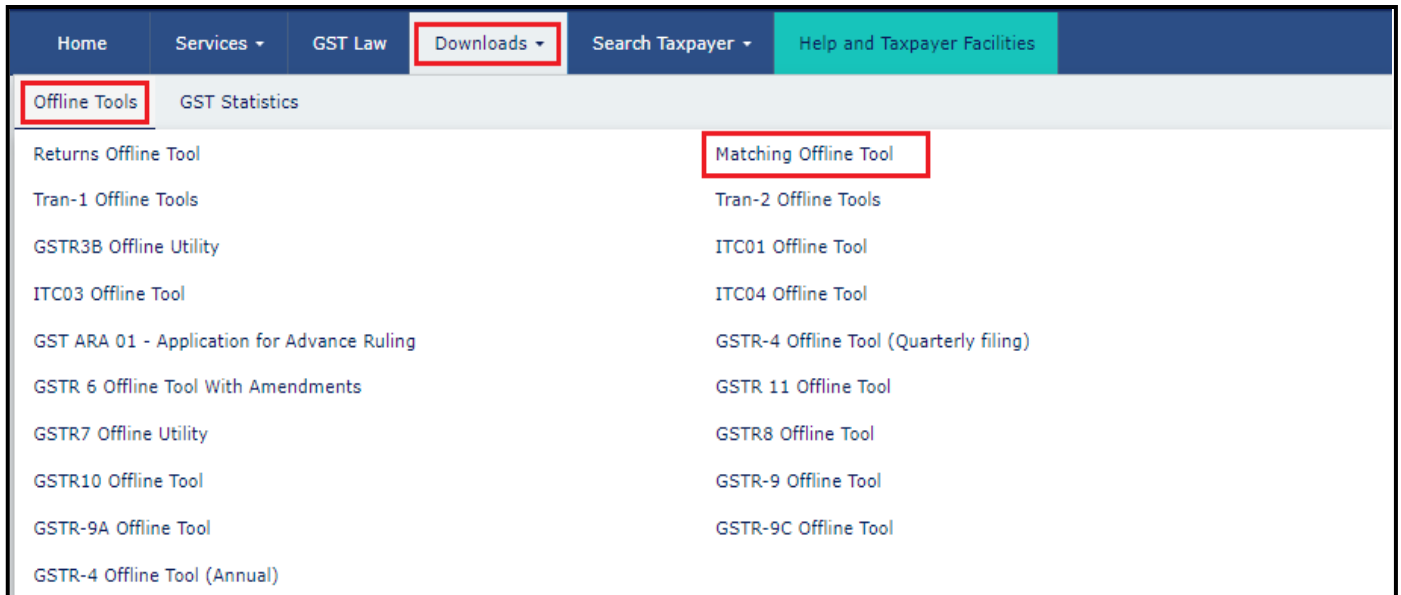
SARAL ACCOUNTING PACKAGE

• Download And Install Matching Offline Tool

Download and install the Matching Offline Tool, perform following steps:

मैचिंग ऑफलाइन टूल को डाउनलोड करना एक बार की गतिविधि है। हालाँकि, भविष्य में टूल को अपडेट किया जा सकता है। इसलिए, हमेशा जीएसटी पोर्टल पर उपलब्ध नवीनतम संस्करण का उपयोग करने की सलाह दी जाती है।

1. www.gst.gov.in URL पर पहुंचें। जीएसटी होम पेज प्रदर्शित होता है। डाउनलोड> ऑफलाइन टूल> मैचिंग ऑफलाइन टूल विकल्प पर क्लिक करें।



• आप जीएसटी पोर्टल (डाउनलोड विकल्प का उपयोग करके) में लॉग इन किए बिना पोर्टल से Matching ऑफलाइन टूल डाउनलोड कर सकते हैं।

2. Matching पेज प्रदर्शित होता है। डाउनलोड हाइपरलिंक पर क्लिक करें..



SARAL ACCOUNTING PACKAGE

Home > Downloads > Return

Matching Offline Tool v1.0

The Matching Offline Tool can be used to:

1. View GSTR-2B (Auto-drafted Input tax credit (ITC) statement)
2. Match GSTR-2B with Purchase register

To install the tool, please download, extract the zip file and run the [Download](#)

Your downloaded (Matching_Offline_Tool) zip file contains:

- GSTR2B_Matching_Tool_v1.0.exe (Application)
- Purchase Register Excel Template
- Readme
- User Manual
- Change History


Important!

- Before you extract and run the downloaded file, ensure that the file is not corrupted. How do I know that my file is not corrupt? Click [here](#) to know more.
- Go through the **Readme** document before you begin installation.
- Double-click on **GSTR2B_Matching_Tool_v1.0.exe** to install the offline tool.

What's new v1.0(Released on 13/09/2020)

- Downloading the auto-drafted input tax credit (ITC) statement - GSTR-2B from the dashboard at GST Portal and opening the same in the Offline Tool for viewing.
- Importing the purchase register in the Offline Tool for matching with GSTR-2B downloaded from the GST Portal. Taxpayers will have to use Excel/csv template provided with the tool to prepare their purchase register and import the same in this Offline Tool.
- Comparing the auto-drafted ITC statement - GSTR-2B, downloaded from the portal and the purchase register using the 'Matching' tab provided in the tool to identify documents which are fully matched, partially matched or not matched.

3. डाउनलोड की पुष्टि करने के लिए एक सूचना पॉप-अप खुलता है। PROCEED पर क्लिक करें।



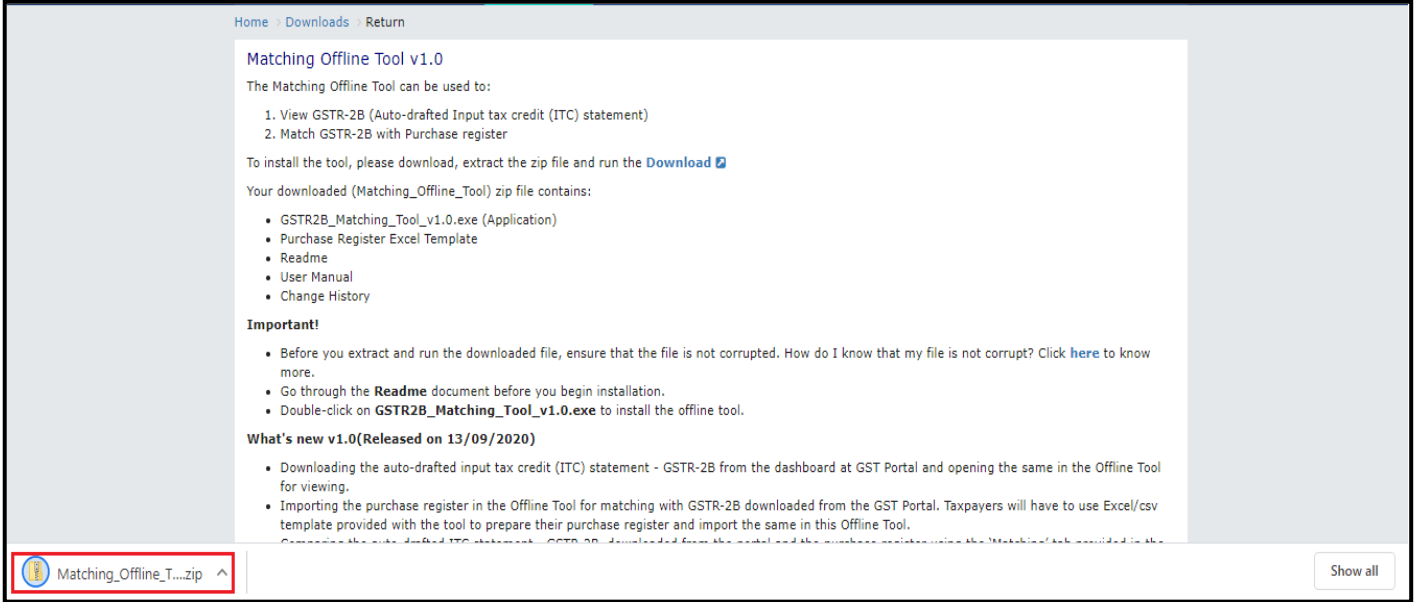
Information

Are you sure you want to download this utility?

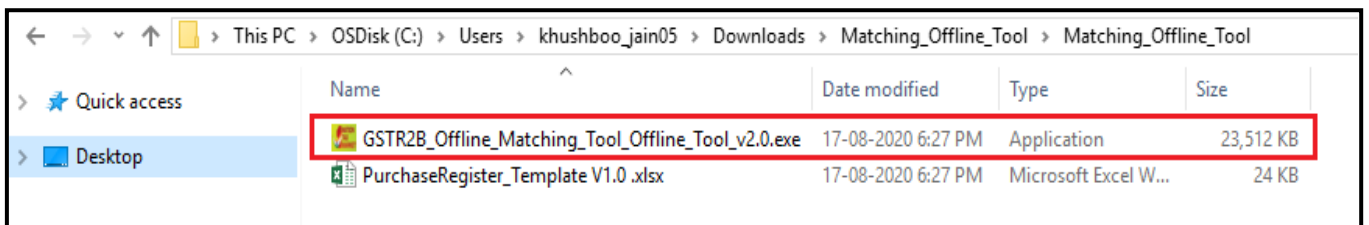


SARAL ACCOUNTING PACKAGE

4. मैचिंग ऑफलाइन टूल एक ज़िप फोल्डर में डाउनलोड हो जाता है।



5. डाउनलोड किए गए ज़िप फोल्डर से फ़ाइलें निकालें। आपको GSTR2A_Offline_Matching_Tool_Offline_Tool_v2.0.exe अनज़िप्ड फोल्डर और Purchase Register में दिखाई देगा।

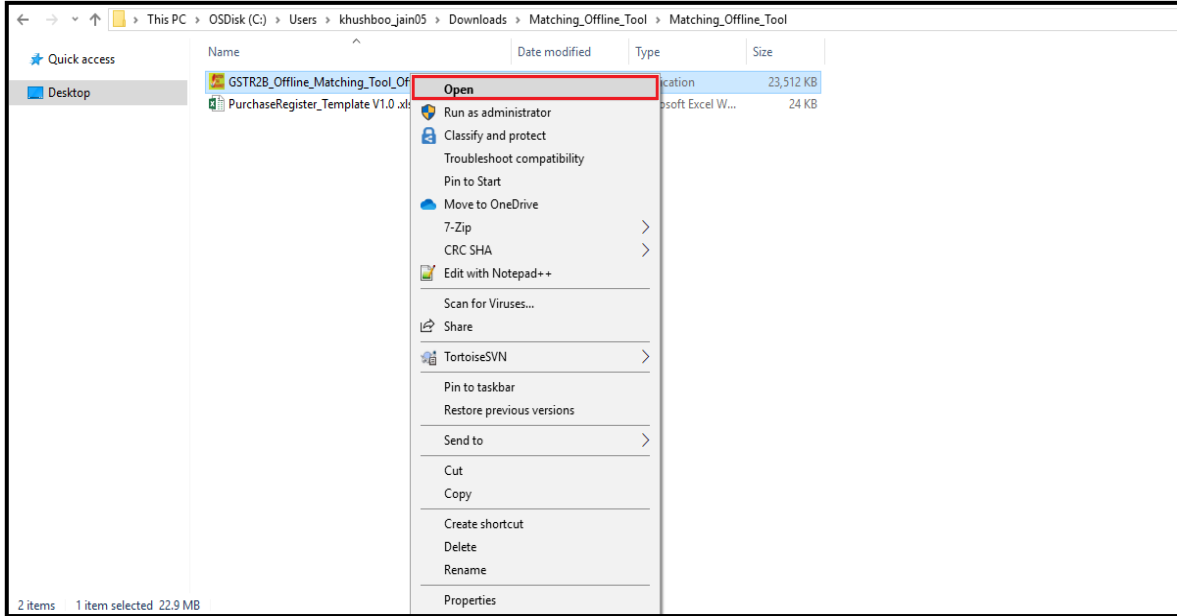


नोट: करदाता को पोर्टल से डाउनलोड किए गए GSTR 2B के साथ तुलना करने के लिए टेम्पलेट में दिए गए प्रारूप में खरीदारी को बनाए रखना आवश्यक है।

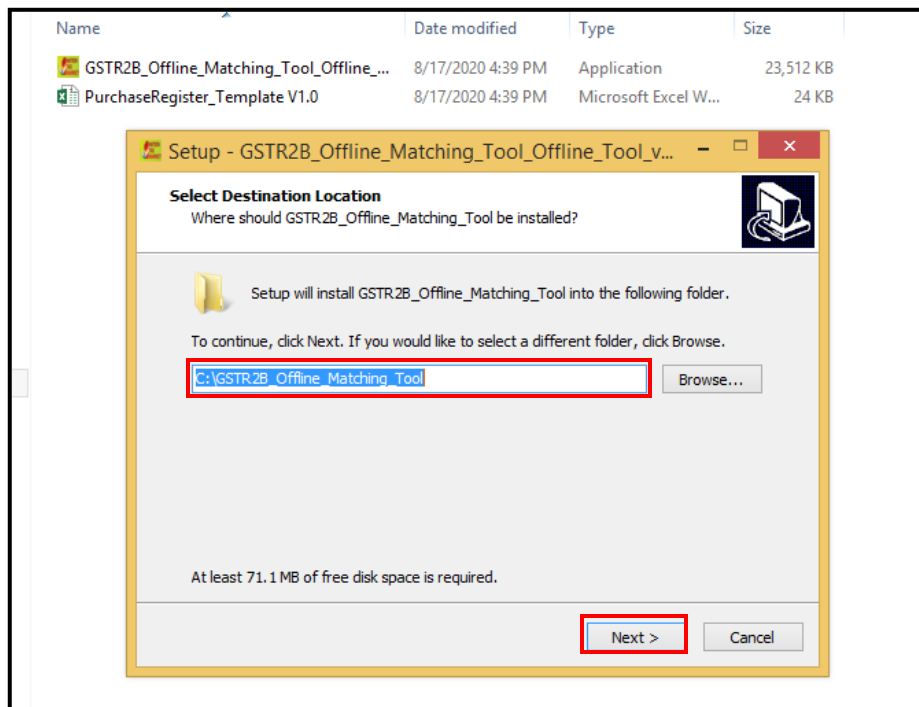


SARAL ACCOUNTING PACKAGE

6. GSTR2B_Offline_Matching_Tool_Offline_Tool_v2.0.exe फ़ाइल पर राइट-क्लिक करें और मैचिंग टूल को Install करने के लिए ओपन पर क्लिक करें



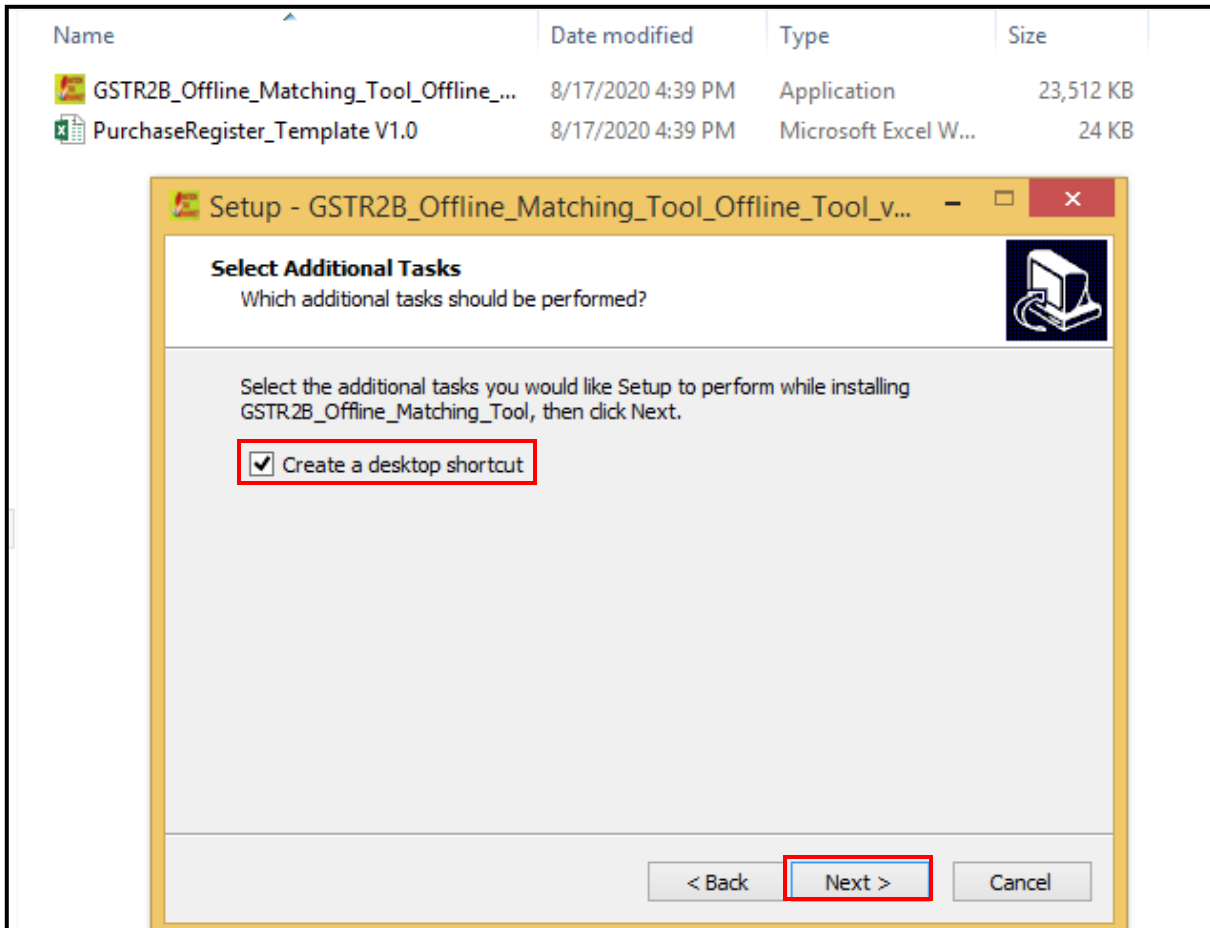
7. उस फ़ोल्डर को जहा पर इनस्टॉल करना चाहते हैं वह सिलेक्ट करके अगला क्लिक करें।





SARAL ACCOUNTING PACKAGE

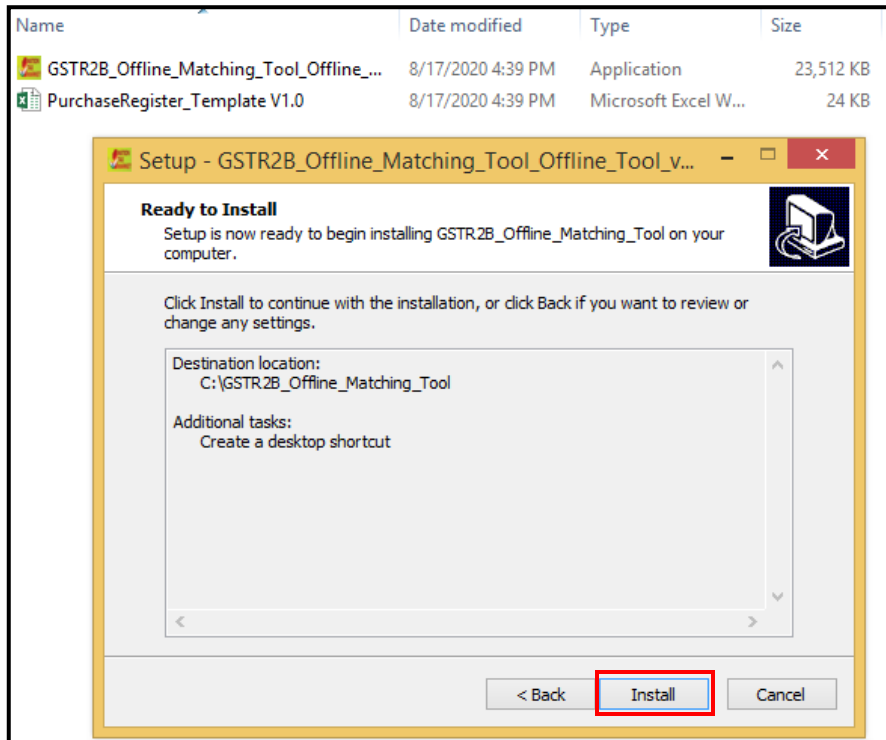
8. अपने डेस्कटॉप पर Matching Tool के लिए शॉर्टकट बनाने के लिए एक डेस्कटॉप शॉर्टकट बनाएं चेकबॉक्स चुनें। अगला पर क्लिक करें।



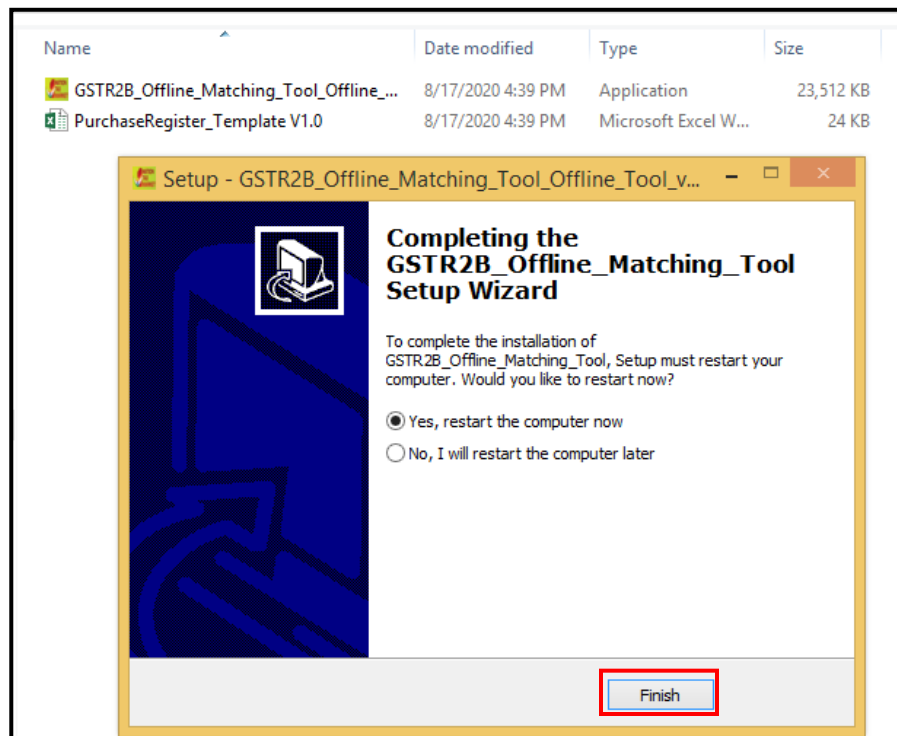
9. इंस्टॉल पर क्लिक करें।



SARAL ACCOUNTING PACKAGE



10. Click Finish.





SARAL ACCOUNTING PACKAGE

11. मैचिंग टूल के लिए आपके डेस्कटॉप पर एक शॉर्टकट आइकन बनाया जाता है। टूल को खोलने के लिए आइकन पर डबल-क्लिक करें।



12. टूल का उपयोग करने के लिए विस्तृत निर्देश (उस पृष्ठ के लिए प्रासंगिक) प्रदर्शित करने के लिए सहायता बटन पर क्लिक करें।

Good and Services Tax Matching Tool (GSTR-2B with purchase register) HELP

1. You must create/add profile in Offline tool before logging in to offline tool. To create your profile in Offline tool, click on '**Manage profile**' option available at top right-hand side and click on '**Add profile**' option to create a new profile. On click of 'Add profile' option, tool navigates to 'Add taxpayer profile' page.

2. If you want to view/change the profile which you have already created in Offline tool, then click on **Manage profile -> Modify profile**.

3. **Steps for logging in to Offline tool:**

1. If you have already created a profile in Offline tool, then enter your GSTIN or Trade/legal name in GSTIN field.
2. Trade/Legal name shall be auto filled based on the GSTIN or Trade/legal name entered in 'GSTIN field'.
3. Select Financial year and Tax period from the drop down.
4. Click on Proceed (Proceed button shall be enabled only after filling up all mandatory fields)

i No profile added. Please create profile of a taxpayer by clicking on 'Manage profile' option.

Manage Profile

Delete File(s)

GSTIN *:

Trade/Legal name:

Financial Year *:

Tax Period *:

मैचिंग टूल इंस्टॉलेशन एक बार की गतिविधि है।



SARAL ACCOUNTING PACKAGE

• Create Profile

अपनी प्रोफाइल बनाने के लिए मैचिंग ऑफलाइन टूल (खरीद रजिस्टर के साथ फॉर्म (GSTR-2A) पेज पर दिए गए लिंक का उपयोग करें।

Good and Services Tax Matching Tool (GSTR-2B with purchase register)

HELPS

No profile added. Please create profile of a taxpayer by clicking on 'Manage profile' option.

Manage Profile

Add Profile

Modify Profile

GSTIN *

Trade/Legal name:

Financial Year *

Tax Period *

Proceed

Matching Tool में प्रोफाइल बनाने के लिए, निम्न चरणों का पालन करें

1. माल और सेवा कर Matching Tool (Purchase Register के साथ फॉर्म GSTR-2A) स्क्रीन पर, Profile Add विकल्प पर क्लिक करें।
2. Profile Page पर क्लिक करने से प्रोफाइल का पेज ओपन होगा।

Good and Services Tax Matching Tool

HELPS

Add Profile

Indicates mandatory fields

GSTIN of Taxpayer *

Trade/Legal name *

SEZ Unit/Developer *

Select

+

BACK SAVE



SARAL ACCOUNTING PACKAGE

- करदाता क्षेत्र के GSTIN में, GSTIN दर्ज करें। व्यापार/कानूनी नाम फ़ील्ड में, व्यापार नाम या कानूनी नाम दर्ज करें। SEZ इकाई/डेवलपर फ़ील्ड में, ड्रॉप-डाउन सूची से प्रासंगिक विकल्प का चयन करें। Matching Tool में एक से अधिक प्रोफ़ाइल जोड़ने के लिए "+" (प्रतीक) जोड़ें पर क्लिक करें।

Good and Services Tax Matching Tool

HELP

Add Profile

Indicates mandatory fields

GSTIN of Taxpayer *	Trade/Legal name *	SEZ Unit/Developer *	
34BOGPS8935H6ZB	GSTN	No	+

BACK SAVE

- Matching Tools में प्रोफ़ाइल जुड़ जाते हैं और दूसरी प्रोफ़ाइल जोड़ने के लिए एक अन्य पंक्ति दिखाई देती है। यदि आवश्यक हो, तो आप (Delete) आइकन का उपयोग करके किसी प्रोफ़ाइल को हटा सकते हैं।

Good and Services Tax Matching Tool

HELP

Add Profile

Indicates mandatory fields

GSTIN of Taxpayer *	Trade/Legal name *	SEZ Unit/Developer *	
34BOGPS8935H6ZB	GSTN	No	-
		Select	+

BACK SAVE

- Click SAVE.



SARAL ACCOUNTING PACKAGE

Good and Services Tax Matching Tool

HELP

Add Profile

Profile(s) saved successfully!

Indicates mandatory fields

GSTIN of Taxpayer *	Trade/Legal name *	SEZ Unit/Developer *	
<input type="text"/>	<input type="text"/>	Select	<input style="background-color: #28a745; color: white; border: none; padding: 2px 5px; border-radius: 3px;" type="button" value="+"/>

6. एक पुष्टिकरण संदेश, "प्रोफाइल सफलतापूर्वक Save किया गया है। Matching Tool होम पेज पर वापस जाने के लिए Back Button क्लिक करें।

Good and Services Tax Matching Tool

HELP

Modify Profile

Search by GSTIN or Trade/Legal name:

Indicates mandatory fields

<input type="checkbox"/>	GSTIN of Taxpayer *	Trade/Legal name:	SEZ Unit/Developer *	
<input type="checkbox"/>	34BOGPS8935H6ZB	GSTN	No	<input style="background-color: #dc3545; color: white; border: none; padding: 2px 5px; border-radius: 3px;" type="button" value="X"/>
<input type="checkbox"/>	37APWCD7391FGZO	GSTN	No	<input style="background-color: #dc3545; color: white; border: none; padding: 2px 5px; border-radius: 3px;" type="button" value="X"/>

DELETE बटन आपको सिस्टम से चयनित प्रोफाइल को हटाने में सक्षम बनाता है न कि किसी विशिष्ट रिकॉर्ड को। आप पहले प्रोफाइल का चयन करके और फिर डिलीट आइकन पर क्लिक करके कई रिकॉर्ड हटा सकते हैं।



SARAL ACCOUNTING PACKAGE

• View And Download Form GSTR-2 Json File From GST Portal

- Matching Tool में फॉर्म GSTR-2A देखने के लिए, नीचे दिए गए स्टेप का पालन करें।
1. GST पोर्टल से फॉर्म GSTR-2A JSON फाइल डाउनलोड करने के लिए, GST पोर्टल का उपयोग करके एक्सेस करें **URL: <https://www.gst.gov.in/>** जीएसटी होम पेज प्रदर्शित होता है। जीएसटी पोर्टल में लॉग इन करें

Goods and Services Tax

Home Services GST Law Downloads Search Taxpayer Help and Taxpayer Facilities E-Invoice

Home Login

Login

Username • indicates mandatory fields

Enter Username

Password •

Enter Password

LOGIN

Forgot Username Forgot Password

First time login: If you are logging in for the first time, click [here](#) to log in.

2. सर्विसेज> रिटर्न> रिटर्न डैशबोर्ड पर जाएं।



SARAL ACCOUNTING PACKAGE

The screenshot shows the SARAL Goods and Services Tax portal. The user is logged in as 'saravana bhavan' with ID '34BOGPS8935H7ZA'. The 'Services' menu is expanded, and 'Returns Dashboard' is highlighted in red. The dashboard includes buttons for 'RETURN DASHBOARD >', 'CREATE CHALLAN >', 'VIEW NOTICE(S) AND ORDER(S) >', and 'ANNUAL RETURN >'. A 'Quick Links' section on the right includes 'Check Cash Balance', 'Liability ledger', and 'Credit ledger'. A 'CONTINUE TO DASHBOARD >' button is also visible.

3. प्रदर्शित सूचियों में से Financial वर्ष और रिटर्न फाइलिंग मास चुने क्लिक करे विभिन्न रिटर्न टाइलें प्रदर्शित की जाती हैं।

The screenshot shows the 'File Returns' form in the SARAL portal. The 'Financial Year' dropdown is set to '2020-21' and the 'Return Filing Period' dropdown is set to 'July'. A red box highlights the 'SEARCH' button. A notification at the top states 'GSTR-2A can now be downloaded in excel/CSV format for you'. A red dot indicates mandatory fields.

4. फॉर्म GSTR-2A JSON फाइल को डाउनलोड करने के लिए ऑटो-ड्राफ्टेड पर डाउनलोड बटन पर क्लिक करें आईटीसी स्टेटमेंट - जीएसटीआर -2



SARAL ACCOUNTING PACKAGE

नोट: यदि आप एक त्रैमासिक टैक्स फाइलर हैं, तो नीचे स्क्रीनशॉट दिखाई देगा।

The screenshot shows the SARAL Accounting Package interface. At the top, there are three dropdown menus: 'Financial Year' (2020-21), 'Quarter' (Quarter 4 (Jan - Mar)), and 'Period' (March). A 'SEARCH' button is next to them. Below the search filters, a message states: 'You have selected to file the return on monthly frequency, GSTR-1 and GSTR-3B shall be required to be filed for each month of the quarter.' Below this, there are three main sections: 'Details of outward supplies of goods or services (GSTR1)' with a 'Due Date - 11/04/2021' and 'PREPARE ONLINE'/'PREPARE OFFLINE' buttons; 'Auto Drafted details (For view only) (GSTR2A)' with 'VIEW' and 'DOWNLOAD' buttons; and 'Auto - drafted ITC Statement for the month (GSTR2B)' with 'VIEW' and 'DOWNLOAD' buttons. The 'Statement for the month' text in the GSTR2B section is highlighted with a red box.

5. GSTR-2B PAGE के लिए ऑफ़लाइन डाउनलोड प्रदर्शित होता है।

The screenshot shows the SARAL Accounting Package interface for the GSTR-2B page. The top navigation bar includes 'Dashboard', 'Services', 'GST Law', 'Downloads', 'Search Taxpayer', 'Help and Taxpayer facilities', and 'E-Invoice'. The breadcrumb trail is 'Dashboard > Returns > GSTR-2B'. The page title is 'Offline Download for GSTR-2B'. Below the title, there is a 'Help' section with the text: 'FORM GSTR-2B has been generated on the basis of the information furnished by the suppliers in their respective FORMS GSTR-1,5 and 6. It also contains information on imports of goods from the ICEGATE system. It can be downloaded as either JSON file to view in offline tool or can be downloaded as Excel file.' Below the help text, there is a 'Download data for GSTR-2B' section with a note: 'Note: Please refer help section for more details.' There are two buttons: 'GENERATE JSON FILE TO DOWNLOAD' and 'GENERATE EXCEL FILE TO DOWNLOAD'. A 'BACK' button is located at the bottom right.

NOTE : यदि आप एक त्रैमासिक कर फाइलर हैं, तो नीचे स्क्रीनशॉट दिखाई देगा। आप का चयन कर सकते हैं ड्रॉप-डाउन सूची से अवधि जिसके लिए आप JSON फ़ाइल डाउनलोड करना चाहते हैं।



SARAL ACCOUNTING PACKAGE

Dashboard Returns Quarterly GSTR-2B English

Offline Download for Quarterly GSTR-2B

Help

FORM GSTR-2B has been generated on the basis of the information furnished by the suppliers in their respective FORMS GSTR-1/IFF,5 and 6. It also contains information on imports of goods from the ICEGATE system. It can be downloaded as either JSON file to view in offline tool or can be downloaded as Excel file.

Download data for Quarterly GSTR-2B

Note: Please refer help section for more details.

Select Period: Quarterly (Q4) (dropdown menu with options: Quarterly (Q4), January, February, March)

GENERATE JSON FILE TO DOWNLOAD

GENERATE EXCEL FILE TO DOWNLOAD

BACK

6. डाउनलोड करने के लिए जनरेट जेएसओएन फ़ाइल पर क्लिक करें। JSON फ़ाइल उत्पन्न होती है और आपके सिस्टम पर डाउनलोड किया गया।

Goods and Services Tax saravana bhavan-34BOGPS8935H7ZA

Dashboard Services GST Law Downloads Search Taxpayer Help and Taxpayer facilities E-Invoice

Dashboard Returns GSTR-2B English

Offline Download for GSTR-2B

Help

FORM GSTR-2B has been generated on the basis of the information furnished by the suppliers in their respective FORMS GSTR-1,5 and 6. It also contains information on imports of goods from the ICEGATE system. It can be downloaded as either JSON file to view in offline tool or can be downloaded as Excel file.

Download data for GSTR-2B

Note: Please refer help section for more details.

GENERATE JSON FILE TO DOWNLOAD

GENERATE EXCEL FILE TO DOWNLOAD

BACK

072020_34BOGPS...xlsx

आप JSON फ़ाइल को अपनी मशीन पर डाउनलोड फ़ोल्डर के अंतर्गत पा सकते हैं।



SARAL ACCOUNTING PACKAGE

NOTE : एक। एक्सेल फ़ाइल डाउनलोड करने के लिए, डाउनलोड करने के लिए एक्सेल फ़ाइल उत्पन्न करें बटन पर क्लिक करें। एक्सेल फ़ाइल डाउनलोड हो जाती है और पृष्ठ के नीचे प्रदर्शित होती है। फ़ाइल को खोलने के लिए डबल-क्लिक करें एक्सेल शीट।

Download data for GSTR-2B

Note: Please refer help section for more details.

[GENERATE JSON FILE TO DOWNLOAD](#)

[GENERATE EXCEL FILE TO DOWNLOAD](#)

[BACK](#)

About GST
GST Council Structure
GST History

Website Policies
Website Policy
Terms and Conditions
Hyperlink Policy
Disclaimer

Related Sites
Central Board of Indirect Taxes and Customs
State Tax Websites
National Portal

Help
System Requirements
User Manuals, Videos and FAQs
GST Media
Site Map

Important Links
Laws, Rules & Rates

Contact Us
Help Desk Number: 0120-4888999
Log/Track Your Issue: Grievance Redressal Portal for GST

072020_33AHLPP9...xlsx

फॉर्म GSTR-2B विवरण प्रदर्शित किया जाता है। अलग-अलग टेबल विवरण अलग-अलग डाउनलोड किए जाते हैं। शीट को खोलने के लिए नीचे की पट्टी से पर क्लिक करें।

File Home Insert Page Layout Formulas Data Review View Help

Clipboard Font Alignment Number Styles Cells Editing Ideas

SECURITY WARNING Application add-ins have been disabled. Enable Content

A1 Goods and Services Tax - GSTR-2B

Goods and Services Tax - GSTR-2B			
Financial Year	2020-21		
Tax Period	July		
GSTIN	33AHLPP9363BBZY		
Legal Name	New Karnataka Bank Ltd		
Trade Name (if any)	GSTIN		
Date of generation	07/08/2020		
GSTR-2B Data Entry Instructions			
Worksheet Name	GSTR-2B Table Reference	Field Name	Instructions
		GSTIN of Supplier	GSTIN of supplier
		Trade/Legal name	Trade name of the supplier will be displayed. If trade name is not available, then legal
		Invoice number	Invoice number
		Invoice type	Invoice type can be derived based on the following types
		Invoice date	Invoice date format shall be DD-MM-YYYY
		Invoice value	Invoice value (in rupees)
		Place of supply	Place of supply shall be the place where goods are supplied or services are provided (As
		Supply attract Reverse charge	Supply attract reverse charge divided into two types:
Read me	ITC Available	ITC not available	B2B B2BA B2B-CDNR B2B-CDNRA ISD ...



SARAL ACCOUNTING PACKAGE

Open JSON Files In The Matching Tool

अगला कदम मैचिंग टूल को खोलना और डाउनलोड किए गए फॉर्म GSTR-2B JSON फाइल को इसमें देखना है।

1. Matching Offline Tool की होम स्क्रीन पर, ड्रॉपडाउन से प्रासंगिक जीएसटीआईएन चुनें। ड्रॉप-डाउन सूची में वे प्रोफाइल हैं जो आपके द्वारा Matching में जोड़ी गई हैं। ट्रेड/कानूनी नाम फ़ील्ड ऑटोमेटिक आ जायेगा | उसके बाद वर्ष पसंद कीजिए | कोनसे टेक्स पीरियड का GSTR-2B MATCH करना है वह पसंद करे।

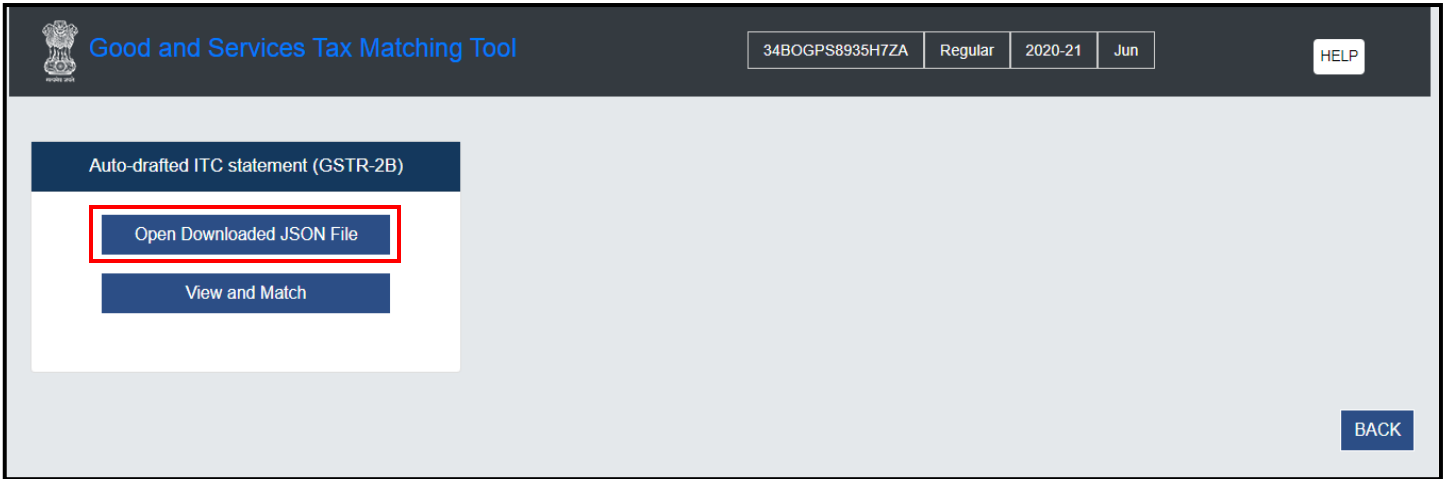
The screenshot shows the 'Good and Services Tax Matching Tool (GSTR-2B with purchase register)' interface. It features a header with the Indian government logo and a 'HELP' button. The main content area contains a form with the following fields: 'GSTIN*' (a dropdown menu), 'Trade/Legal name:' (a text input field), 'Financial Year*' (a dropdown menu with 'Select' as the current value), and 'Tax Period*' (a dropdown menu with 'Select' as the current value). Below these fields is a 'Proceed' button. In the top right corner, there is a 'Manage Profile' link and a 'Delete File(s)' button.

NOTE : Open Downloaded Json File :- डाउनलोड की गई JSON फ़ाइल' बटन पर क्लिक करें GST पोर्टल से डाउनलोड की गई GSTR-2B फाइल को खोलें और स्थानीय सिस्टम पर सेव करें। ऊपर फ़ाइल का सफल प्रसंस्करण, विवरण देखने के लिए संबंधित तालिकाओं में भरा जाएगा और/या विवरण का मिलान।

View And Match : - पहले खोले गए फॉर्म को देखने के लिए 'व्यू एंड मैच' बटन पर क्लिक करें GSTR-2B फाइल को ऑफलाइन टूल में लॉग इन पेज पर दिए गए विवरण और/या मिलान करने के लिए खरीद रजिस्टर के साथ फॉर्म GSTR-2B विवरण।

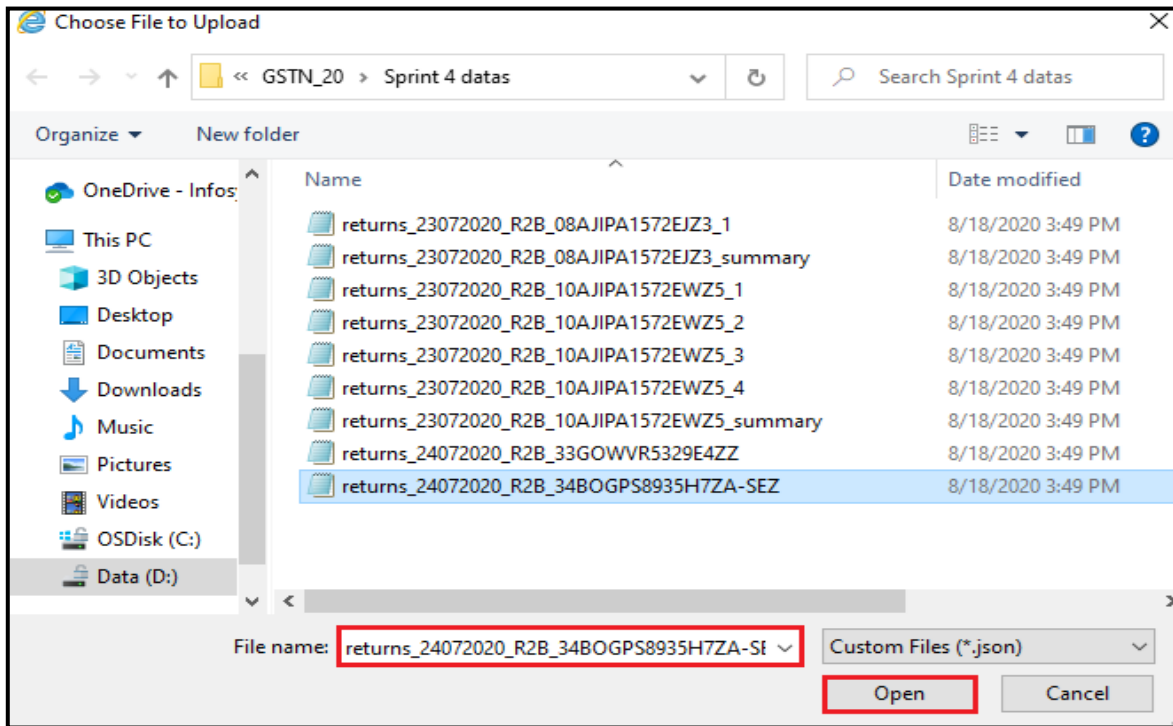


SARAL ACCOUNTING PACKAGE



डाउनलोड की गई JSON फ़ाइल को खोलने के लिए, डाउनलोड की गई JSON फ़ाइल खोलें टैब पर क्लिक करें

JSON फ़ाइल को पसंद करें और ओपन पर क्लिक करें।



JSON फ़ाइल सफलता से Import हो गई उसका स्क्रीन पर एक सफलता संदेश प्रदर्शित होता है। ओके पर क्लिक करें सूचना विंडो को बंद करने और GSTR-2B पेज पर वापस आये |



SARAL ACCOUNTING PACKAGE

Good and Services Tax Matching Tool

Regular 2020-21 Jul HELP

INFORMATION

GSTR-2B json imported successfully. You can match the GSTR-2B with your purchase register. Matching can be initiated by selecting 'Matching Tool' option on the page.

OK

Open Downloaded JSON File EXPORT TO EXCEL

Home / Dashboard / GSTR-2B Dashboard

Select Table for Viewing Select Table

VIEW SUMMARY OF GSTR-2B

BACK

6. GSTR-2B डैशबोर्ड प्रदर्शित होता है।

Good and Services Tax Matching Tool

34BOGPS8935H7ZA GSTN 2020-21 Jul HELP

Open Downloaded JSON File MATCHING TOOL EXPORT TO EXCEL

Home / Dashboard / GSTR-2B Dashboard

Select Table for Viewing Select Table for Viewing

VIEW SUMMARY OF GSTR-2B

BACK

Open Downloaded JSON File :- 'ओपन डाउनलोड की गई JSON फ़ाइल' बटन पर क्लिक करें GST पोर्टल से डाउनलोड की गई GSTR-2B फ़ाइल को खोलने के लिए और स्थानीय सिस्टम पर SAVE गई। फ़ाइल के सफल प्रसंस्करण पर, विवरण संबंधित में भर दिया जाएगा विवरण देखने और/या मिलान करने के लिए टेबल।



SARAL ACCOUNTING PACKAGE

Matching Tools : आप इस विकल्प का उपयोग Matching Tool पर नेविगेट करने के लिए कर सकते हैं (Mathing Tool Auto Drafted GSTR-2B आपके खरीद रजिस्टर के साथ मिलाने के लिए किया जाता है)

VIEW SUMMARY OF GSTR-2B: आप GSTR-2B की समरी देखने के लिए view Summary of GSTR-2B ऑप्शन पर क्लिक करें

दो तरीकों से फॉर्म GSTR-2B समरी देख सकते हैं

ITC AVAILABLE : - यह आवक आपूर्ति और लागू का सारांश प्रदान करता है आईटीसी जिसे फॉर्म GSTR-3B में प्रासंगिक शीर्षकों में दावा किया जा सकता है

ITC available		ITC not available				
S.No.	Heading [Expand All ▼]	GSTR-3B table	Integrated tax (₹)	Central tax (₹)	State/UT tax (₹)	Ce
Part A	ITC Available - Credit may be claimed in relevant headings in GSTR-3B					
I	All other ITC - Supplies from registered persons other than reverse charge ▼	4(A)(5)❶	0.00	0.00	0.00	
II	Inward Supplies from ISD ▼	4(A)(4)❶	0.00	0.00	0.00	
III	Inward Supplies liable for reverse charge ▼	3.1(d) 4(A)(3)❶	0.00	0.00	0.00	
IV	Import of Goods ▼	4(A)(1)❶	0.00			
Part B	ITC Reversal - Credit should be reversed in relevant headings in GSTR-3B					
I	Others ▼	4(B)(2)❶	0.00	0.00	0.00	

[BACK](#)



SARAL ACCOUNTING PACKAGE

ITC Not Available: - यह आवक आपूर्ति का सारांश प्रदान करता है और लागू आईटीसी जिसे फॉर्म GSTR-3B में दावा नहीं किया जा सकता है

VIEW SUMMARY OF GSTR-2B
^

ITC availableITC not available

S.No.	Heading [Expand All v]	GSTR-3B table	Integrated tax (₹)	Central tax (₹)	State/UT tax (₹)	Ce
Part A	ITC Not Available					
I	All other ITC - Supplies from registered persons other than reverse charge v	NA	0.00	3,973.25	3,973.25	3,973.25
II	Inward Supplies from ISD v	NA	0.00	0.00	0.00	0.00
III	Inward Supplies liable for reverse charge v	3.1(d)	0.00	0.00	0.00	0.00
Part B	ITC Reversal					
I	Others v	4(B)(2)	0.00	809.75	809.75	709.75

BACK

GSTR-2B का टेबल वाइस समरी देखने के लिए View Table Summary पर क्लिक करें |

Good and Services Tax Matching Tool34BOGSP8935H7ZA Regular 2020-21 JulHELP

Open Downloaded JSON File

MATCHING TOOL

EXPORT TO EXCEL

Home / Dashboard / GSTR-2B Dashboard

VIEW SUMMARY OF GSTR-2B v

Select Table for Viewing

- Select Table for Viewing
- Select Table for Viewing
- Taxable inward supplies received from registered persons - B2B
- Amendments to previously filed invoices by supplier - B2BA
- Debit/Credit notes(Original) - CDNRA
- Amendments to previously filed Credit/Debit notes by supplier - CDNRA
- ISD Credit received - ISD
- Amendments to ISD Credits received - ISDA
- Import of goods from Overseas - IMPG
- Import of goods from SEZ - IMPGSEZ

BACK

एक बार Table Summary पर क्लिक करने के बाद संबंधित Table Summary देखने को मिलेगी | आपूर्तिकर्ता और दस्तावेज़ वार समरी पत्रक GSTR-2B Display पर प्रदर्शित होता है।



SARAL ACCOUNTING PACKAGE

Select Table for Viewing Taxable inward supplies received from registered persons – B2B

Taxable inward supplies received from registered persons - B2B

Table Summary ^

GSTIN of supplier	Trade/Legal name	No. of records	Total taxable value (₹)	Total tax amount (₹)
34BOGPS8935H6ZB	GSTN	7	39,000.00	7,605.00

Supplier wise summary Document details

Display rate wise details Search : Q Search Records Per Page: 10 Select Columns To Display/Hide: +12

GSTIN of supplier ^	Trade/Legal name ^	Invoice number ^	Invoice type ^	Invoice date ^	Invoice value (₹) ^	Place of Supply ^	Taxable value (₹) ^	Integrat tax (₹) ^
34BOGPS8935H6ZB	GSTN	3b4	Regular	04/02/2019	4,500.00	Puduchery	10,000.00	0.
34BOGPS8935H6ZB	GSTN	3b3	Deemed Exports	03/02/2019	3,500.00	Puduchery	8,000.00	0.
34BOGPS8935H6ZB	GSTN	3b2	Deemed Exports	02/02/2019	2,500.00	Puduchery	6,000.00	0.
34BOGPS8935H6ZB	GSTN	3b1	Deemed Exports	01/02/2019	1,500.00	Puduchery	4,000.00	0.

डिफॉल्ट रूप से, दस्तावेज़ विवरण पृष्ठ पर प्रदर्शित होते हैं।

Search: आप आये रिकॉर्ड के आधार पर रिकॉर्ड खोजने के लिए खोज फ़ील्ड का उपयोग कर सकते हैं जैसे, कर मूल्य या राशि, आदि और मेल खाने वाले रिकॉर्ड प्रदर्शित होते हैं।

Select Coloumn To Display / Hide : आप प्रदर्शित/छिपाने के लिए कॉलम का उपयोग कर सकते हैं। कॉलम छिपाने या दिखाने का विकल्प दिया गया है ।

TABLE SUMMARY v

Supplier wise summary Document details

Display rate wise details Search : Q Search Records Per Page: 10 Select Columns To Display/Hide: +14

Original Details

Invoice number ^	Invoice date ^	GSTIN of supplier ^	Trade/Legal name ^	Invoice number ^	Invoice type ^	Invoice date ^		
3b2	02/02/2019	34BOGPS8935H6ZB	GSTN	3bup2	Deemed Exports	03/02/2019		
3b1	01/02/2019	34BOGPS8935H6ZB	GSTN	3bup1	Deemed Exports	02/02/2019		
2b1	02/12/2018	34BOGPS8935H6ZB	GSTN	2bup1	Regular	07/12/2018	2,000.00	Pudu
2b2	03/12/2018	34BOGPS8935H6ZB	GSTN	2bup2	Regular	03/12/2018	3,000.00	Pudu

« Previous 1 Next »

- Select All
- Applicable % of tax rate
- Cess
- GSTR-1/5 Filing Date
- GSTR-1/5 Period
- ITC Availability



SARAL ACCOUNTING PACKAGE

Rate के आधार पर रिकॉर्ड विवरण प्रदर्शित करने के लिए प्रदर्शन Rate वार विवरण पर क्लिक करें।

Original Details								
Invoice number ^	Invoice date ^ ▼	GSTIN of supplier ^	Trade/Legal name ^	Invoice number ^	Invoice type ^ ▼	Invoice date ^ ▼	Invoice value (₹) ^	Place of
3b2	02/02/2019	34BOGPS8935H6ZB	GSTN	3bup2 ^	Deemed Exports	03/02/2019	2,100.00	Pudu
				Rate (%)	Taxable value (₹)	Integrated tax (₹)	Central tax (₹)	
				7.50	2,100.00	0.00	78.7	
				12.00	2,500.00	0.00	150.0	
				28.00	3,500.00	0.00	490.0	
3b1	01/02/2019	34BOGPS8935H6ZB	GSTN	3bup1 ^	Deemed Exports	02/02/2019	2,100.00	Pudu
				Rate (%)	Taxable value (₹)	Integrated tax (₹)	Central tax (₹)	
				7.50	2,100.00	0.00	78.7	
				18.00	2,500.00	0.00	225.0	

Rate के आधार पर प्रदर्शित विवरण छिपाने के लिए Hide Rate Wise Details पर क्लिक करें।



SARAL ACCOUNTING PACKAGE

Import Purchase Register in the Matching Tool

आपके द्वारा बनाए गए खरीद रजिस्टर के साथ डाउनलोड किए गए फॉर्म GSTR-2B विवरण का मिलान करने के लिए, आपको पहले मैचिंग टूल में खरीद रजिस्टर आयात करना होगा। खरीद रजिस्टर होना चाहिए जीएसटी पोर्टल से डाउनलोड किए गए मिलान उपकरण के साथ उपलब्ध कराए गए प्रारूप में तैयार किया गया है।

खरीद रजिस्टर आयात करने के लिए, आयात एक्सेल/सीएसवी बटन पर क्लिक करें

The screenshot displays a progress bar with three steps: 1. GSTR-2B (completed), 2. PURCHASE REGISTER (PR) (current step), and 3. MATCHING RESULT. Below the progress bar, there is a section titled 'Import Purchase Register' with a button labeled 'IMPORT EXCEL/CSV'. A note below the button states: 'Note: Purchase register should be maintained as per the template provided on GST portal and the same can be downloaded therefrom. Purchase register maintained in a format other than the template shall not be imported into the tool.' A 'BACK' button is located at the bottom right of the interface.

यदि खरीद रजिस्टर डाउनलोड करने में कुछ त्रुटि दिखाई देती है, तो एक त्रुटि फ़ाइल है जनरेट किया गया है, जिसे डाउनलोड एरर फाइल पर क्लिक करके डाउनलोड किया जा सकता है।

नोट: DOWNLOAD ERROR FILE बटन स्क्रीन पर तक उपलब्ध रहेगा जब आपने त्रुटि (त्रुटियों) को ठीक करने के बाद अद्यतन JSON/Excel फ़ाइल अपलोड नहीं की है।



SARAL ACCOUNTING PACKAGE

Open Downloaded JSON File MATCHING TOOL EXPORT TO EXCEL

[Home](#) / [Dashboard](#) / GSTR-2B Dashboard

Select Table for Viewing

VIEW SUMMARY OF GSTR-2B

[BACK](#)

Good and Services Tax Matching Tool 34BOGPS8935H7ZA GSTN 2020-21 Jul [HELP](#)

Import Purchase Register

IMPORT EXCEL/CSV **DOWNLOAD ERROR FILE**

Note: Purchase register should be maintained as per the template provided on GST portal and the same can be downloaded therefrom.
Purchase register maintained in a format other than the template shall not be imported into the tool.

[BACK](#)

एक्सेल में प्रदर्शित त्रुटियों को ठीक करें और आयात करने के लिए फिर से एक्सेल/सीएसवी आयात करें पर क्लिक करें।



SARAL ACCOUNTING PACKAGE

Import Purchase Register

IMPORT EXCEL/CSV

Note: Purchase register should be maintained as per the template provided on GST portal and the same can be downloaded therefrom.

Purchase register maintained in a format other than the template shall not be imported into the tool.

Summary of Purchase Register

Type of inward supply	No. of documents	Total taxable value (₹)	Total tax amount (₹)
Supplies from registered persons (B2B)	7	11,500.00	2,045.00
Deemed Exports (DE)	6	29,100.00	6,431.50
TOTAL	13	40,600.00	8,476.50

Note: Taxable value and tax amount are net of credit and debit notes. Tax amount is total of all major heads i.e. Integrated tax, Central tax, State/UT tax and Cess.

BACK

REMOVE PURCHASE REGISTER

VIEW PURCHASE REGISTER

MATCH

Remove Purchase Register : Remove Purchase Register को हटाने के लिए Remove Purchase Register पर क्लिक करें | View Purchase Register को देखने के लिए View Purchase Register बटन पर क्लिक करें | Supplier वाइज Purchase Register देखने के लिए सप्लायर बटन पर क्लिक करें और Document Wise Purchase Register देखने के लिए Document Wise Purchase Register पर क्लिक करें |

Detail view of Purchase Register

Supplier wise

Document wise

Search :

Records Per Page : 10

Select Columns To Display/Hide: +10

GSTIN of supplier	Type of inward supply	Taxable value (₹)	Total tax (₹)	Integrated tax (₹)	Central tax (₹)	State/ UT tax (₹)	Cess (₹)
+ 37APWCD7391FGZO	B2B	5,000.00	1,580.00	0.00	540.00	540.00	500.00
+ 34BOGPS8935H6ZB	B2B	6,500.00	465.00	0.00	162.50	162.50	140.00
+ 34BOGPS8935H6ZB	DE	29,100.00	6,431.50	0.00	2,230.75	2,230.75	1,970.00

BACK



SARAL ACCOUNTING PACKAGE

❖ Matching Results

1. खरीद रजिस्टर के साथ फॉर्म GSTR-2B Details के परिणामों का Match करने के लिए, MATCH बटन पर क्लिक करें ।

Import Purchase Register

IMPORT EXCEL/CSV

Note: Purchase register should be maintained as per the template provided on GST portal and the same can be downloaded therefrom.
Purchase register maintained in a format other than the template shall not be imported into the tool.

Summary of Purchase Register

Type of inward supply	No. of documents	Total taxable value (₹)	Total tax amount (₹)
Supplies from registered persons (B2B)	7	11,500.00	2,045.00
Deemed Exports (DE)	6	29,100.00	6,431.50
TOTAL	13	40,600.00	8,476.50

Note: Taxable value and tax amount are net of credit and debit notes. Tax amount is total of all major heads i.e. Integrated tax, Central tax, State/UT tax and Cess.

BACK **REMOVE PURCHASE REGISTER** **VIEW PURCHASE REGISTER** **MATCH**

Match के परिणाम का Summary और Details विभिन्न वर्गों में प्रदर्शित किया जाता है।
नोट: एक बार Matching Result उत्पन्न होने और प्रदर्शित होने के बाद, के लिए सभी तीन बटन GSTR-2B, Purchase Register (PR), और Matching Result चेक से निशान हरे हो जाते हैं।

GSTR-2B **PURCHASE REGISTER (PR)** **MATCHING RESULT**

REFINE MATCHING RESULT

Summary of GSTR-2B and Purchase Register (PR)

Matching result	No. of documents		Total taxable value (₹)	Total tax amount (₹)
	GSTR-2B	Purchase register		
Exact match (All 7 parameters match) ⓘ	10	10	34,600.00	6,826.50
Partial match ⓘ	0	0	0.00	0.00
Probable match ⓘ	0	0	0.00	0.00
Mismatch (Few parameters do not match or record do not exist in GSTR-2B/PR) ⓘ	10	3	28,000.00	6,231.50
• Unmatched (2 or more parameters not match) ⓘ	0	0	0.00	0.00
• In GSTR-2B not in PR ⓘ	10	0	22,000.00	4,581.50
• In PR not in GSTR-2B ⓘ	0	3	6,000.00	1,650.00
TOTAL	20	13	62,600.00	13,058.00



SARAL ACCOUNTING PACKAGE

GSTR-2B और Purchase Register (PR) की Summary समेकित प्रदर्शित करता है मैचिंग Result की Summary अलग-अलग विभाजित विभाग में प्रदर्शित की जाती है। टूलद्वारा किए गए Matching पर, प्रपत्र GSTR-2B में तालिकाओं में उपलब्ध रिकॉर्ड के साथ खरीद रजिस्टर Matching Tool से Import किया गया है।

नोट: GSTR-2B और खरीद रजिस्टर (PR) Section का Display के साथ विवरण प्रदर्शित करता है जिसमें निचे दिखाए गए कॉलम के अनुसार है।

- Exact Match
- Partial Match
- Probable Match
- Mismatch
 - o Unmatched (2 or more parameters not match)
 - o In GSTR-2B not in PR
 - o In PR not in GSTR-2B

No. of Document: GSTR-2B और खरीद रजिस्टर में यह कॉलम Match आने वाले Document और Match नहीं आने वाले Document की कुल संख्या प्रदर्शित करता है।

Total Taxable Value: यह कॉलम कुल मूल्य प्रदर्शित करता है जिस पर कर लागू होता है।

Total Tax Amount: यह कॉलम लागू कर की कुल राशि प्रदर्शित करता है।

Details of matching result				
Supplies from registered persons (B2B) Export to CSV				
Matching result	Match type	No. of documents	Taxable value (₹)	Total tax amount (₹)
Match	M1 Exact match	1	4,500.00	570.00
	M2 Partial match	1	-4,000.00	-510.00
	M3 Probable match	0	0.00	0.00
	Sub-total	2	500.00	60.00
Mismatch	M4(1) Unmatched	0	0.00	0.00
	M4(2) In GSTR-2B not in PR	7	28,500.00	4,530.00
	M4(3) In PR not in GSTR-2B	5	11,000.00	1,991.00
	Sub-total	12	39,500.00	6,521.00
TOTAL		14	40,000.00	6,581.00